



Yuasa Fiche de données techniques

Yuasa YBX1621 - Super Heavy Duty Battery

Performance

Tension	12V
Capacité (20 heures)	155Ah
Performances en démarrage à froid (EN1)	900A

Dimensions

Longueur	513mm
Largeur	223mm
Hauteur	223mm



Poids & Mesures

Poids moyen avec acide	42kg
------------------------	------

Caractéristiques du bac

Type de bac	DIN B
Schéma de montage	3
Système de fixation	N
Poignées	✓
Type de couvercle	Raised Plug

Technologie

Technologie	Sb/Ca
Taux de charge recommandé	8A
Performance Marking	W2-C2-V2-E1

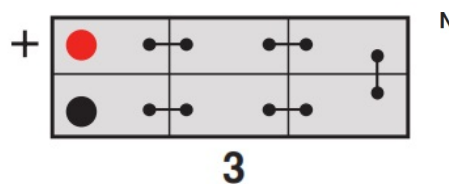
Type de bornes

T1

Standard DIN Post



Schéma de montage des éléments



Système de fixation de la batterie



Date de publication: 11/02/2021 - E&OE



Yuasa Technical Data Sheet

Yuasa YBX1621 - Super Heavy Duty Battery

Performance

Voltage	12V
Capacity (20-hour)	155Ah
Cold Cranking Amps (EN1)	900A

Dimensions

Length	513mm
Width	223mm
Height	223mm

Weights & Measures

Mean Weight with Acid	42kg
-----------------------	------



Container Features

Case Type	DIN B
Cell Layout	3
Hold Down	N
Handles	✓
Lid Type	Raised Plug

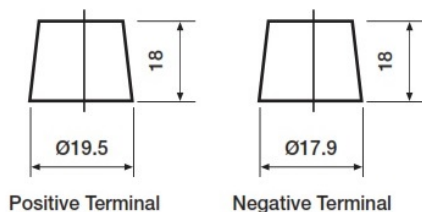
Technology

Technology	Sb/Ca
Recommended Charge Rate	8A
Performance Marking	W2-C2-V2-E1

Terminal Type

T1

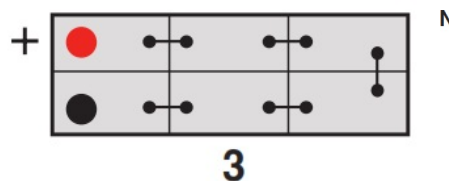
Standard DIN Post



Positive Terminal

Negative Terminal

Cell Assembly Layout



3

Battery Hold-down



Data Sheet generated on 11/02/2021 - E&OE