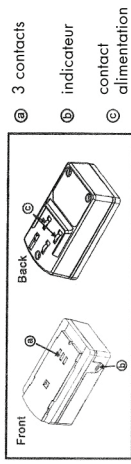
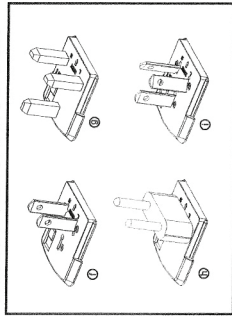


90 mm

► BASE CHARGEUR

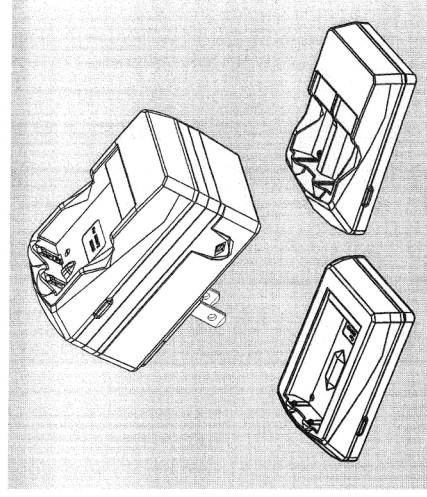


► PRISES INTERCHANGEABLES



- ① prise US
- ② prise UK
- ③ prise CE
- ④ prise Australie

CEL9004 - Chargeur vidéo CRV3



CARACTÉRISTIQUES

Entrée : AC100-240V, 50-60Hz
Sortie : 3.7V or 7.3V
Courant de charge : 0.3A / 0.35A
Poids : 71,0 g approx.
Dimensions: 80,15 X 48,2 X 27,9 mm

ATTENTION

1. Charger à température ambiante.
2. Stocker dans une pièce sèche.
3. Débrancher le chargeur s'il n'est pas utilisé.
4. Ne pas jeter le chargeur au feu ou dans l'eau.

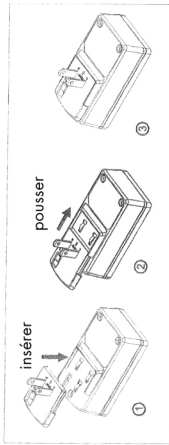
MODE D'EMPLOI



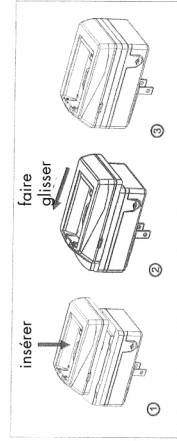
270 mm

135 mm

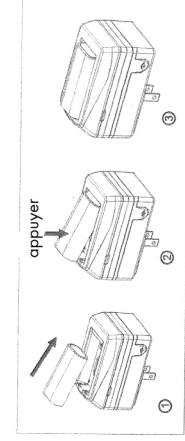
ATTACHER LA PRISE



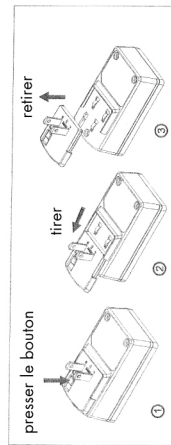
ATTACHER LA PLAQUE



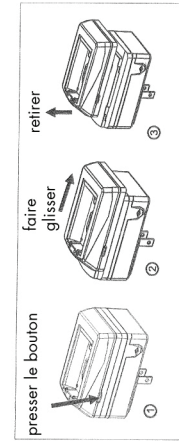
INSÉRER LA BATTERIE



RETIRER LA PRISE



RETIRER LA PLAQUE



UTILISATION DU CHARGEUR

1. Brancher le chargeur sur secteur
2. La LED clignote "vert" signifie que le chargeur est prêt
3. Une fois la batterie insérée, la LED s'éclaire en "rouge"
4. Une fois la charge finie, la LED clignote en "vert" à nouveau
5. Débrancher le chargeur et retirer la batterie