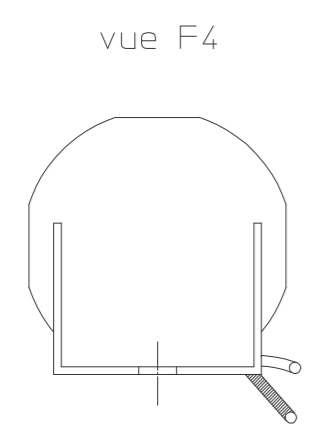
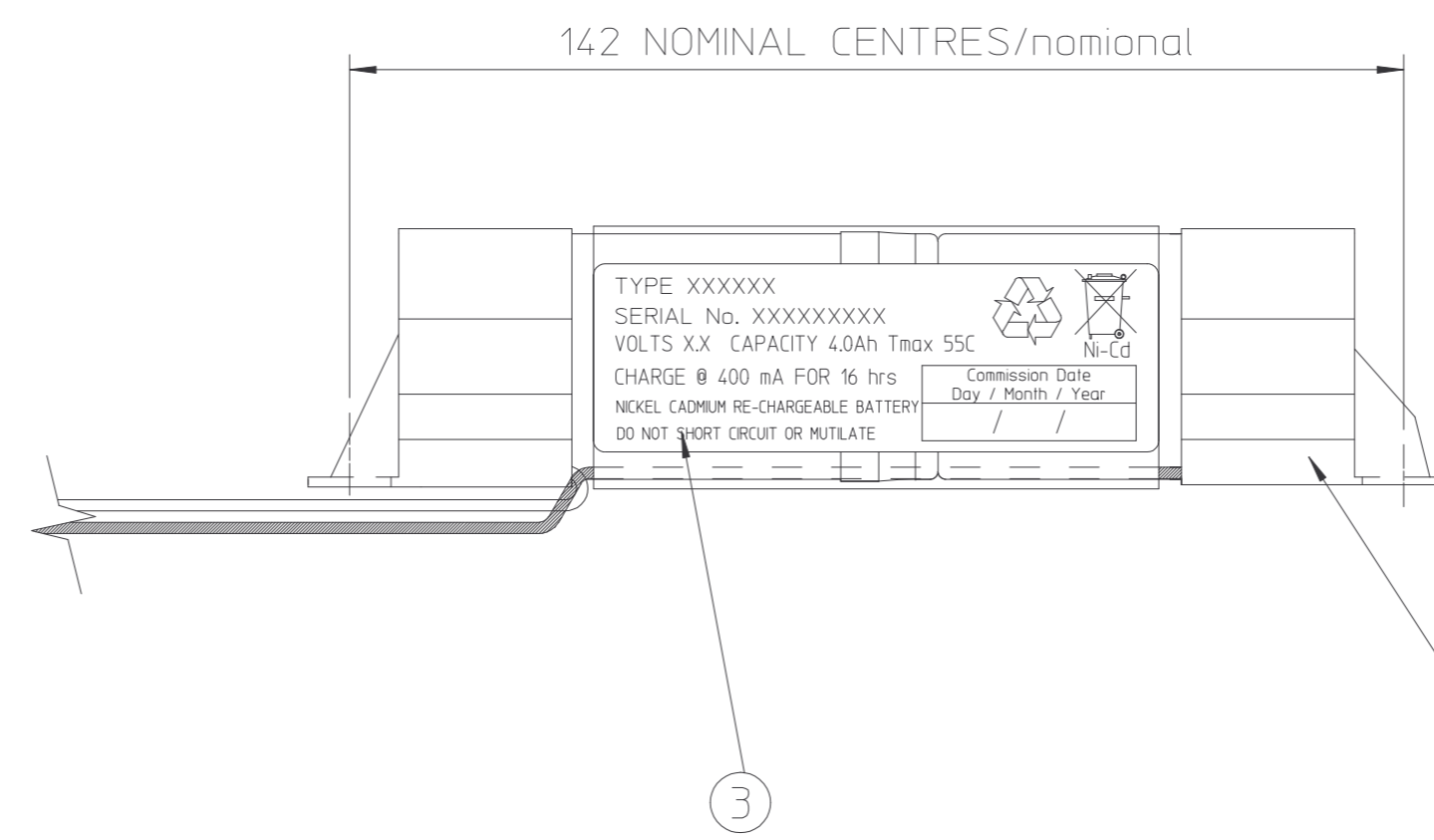


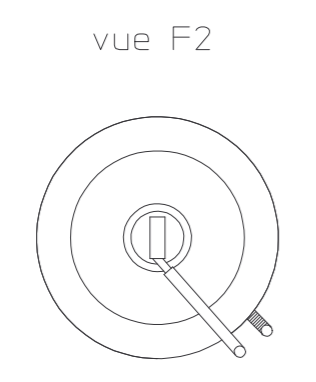
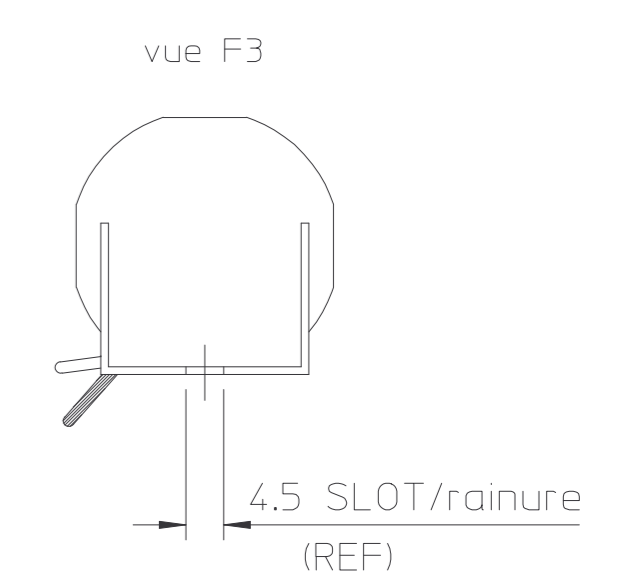
3rd



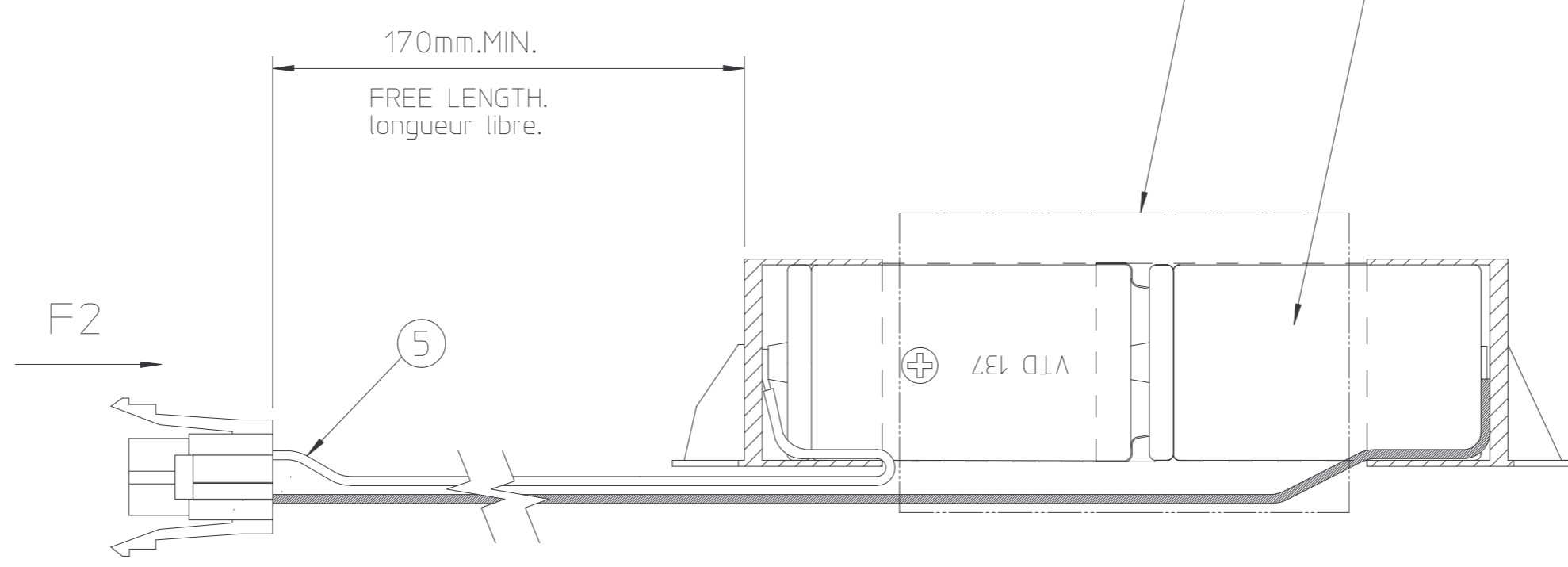
F4



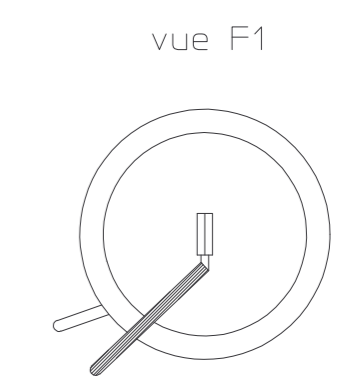
F3



VIEW WITH ENDCAP REMOVED.  
Vue avec l'embout plastique écarté.



F1



VIEW WITH ENDCAP REMOVED.  
Vue avec l'embout plastique écarté.

VIEWS SHOWN NOT TRUE FOR CLARITY.  
vue ne montrant pas tout, pour plus de clarté.

- NOTES:
- 1: BLACK WIRE POSITION UNDER OUTSIDE SLEEVE (ITEM 4).
  - 2: RED WIRE TO SIDE OF AMP CONNECTOR WITH SINGLE RIB.
  - 3: OUTER SLEEVE TO BE CENTRALLY PLACED ON CELL STACK, BUT MUST FINISH SHORT OF END CAPS.
  - 4: LABEL TO BE PUT ONTO OUTSIDE SLEEVE.
- 1: La position du fil noir est à l'intérieure de la chaussette (référence 4).
  - 2: Le fil rouge se trouve du côté de la face avec une seule nervure, du connecteur AMP.
  - 3: La chaussette extérieure doit être placée au centre du pack d'éléments, mais elle ne doit pas recouvrir les embouts.
  - 4: L'étiquette doit être mise sur l'extérieur de la chaussette.

READ IN CONJUNCTION WITH RELEVANT PROCESS INSTRUCTIONS, QUALITY PLANS & 7 SERIES DESIGN STANDARDS.  
Lire les fiches d'instruction relatives aux opérations, les plans qualifiés et des "7 séries" standards.

2 VTD 137 B FORM WITH END CAPS.									
WITHOUT OUR PERMISSION, THIS DRAWING MAY NOT BE REPRODUCED OR MADE AVAILABLE TO THIRD PARTIES.									
MATERIAL: SEE PARTS LIST					REFER:				
FINISH:			SCALE: 1:1		MASS:		DATE: 27.08.97		
TOLERANCE:			APPROVED:		CHECKED:		DRAWN: TPW		
ISS	DATE	AUTHOR	MODIFICATION	DCN	CR			DEPARTEMENT ACCUMULATEURS PORTABLES 156, Av. de Metz 93230 ROMAINVILLE -FRANCE- Tel: (33) 0 48 43 93 61 Telefax: (33) 0 48 42 34 00	
								0787-202-222	
C	08.06.98	F.B.	MODIFICATION EMBALLAGE		080698.JPB				
B	21.01.98	E.N.	WAS WITHOUT S.Y. PART NUMBER	98005	210198.JPB			REF: 787356	
A	27.08.97	TPW	CREATED		NEW				