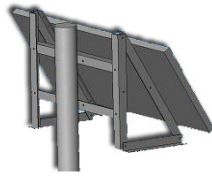


Adaptateur mat SXQ6004



DESCRIPTION

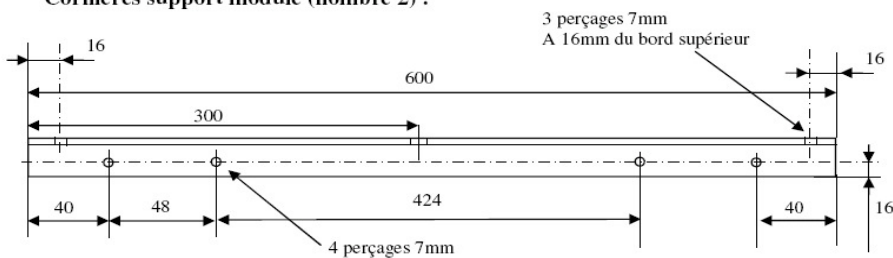
Ces structures en aluminium sont destinées au montage mat. Elles sont fabriquées suivant les dimensions et perçages des panneaux LORENTZ et sont livrées complètes avec visserie. Elles s'adaptent aussi sur d'autres dimensions / marques de panneaux solaires.

CARACTERISTIQUES

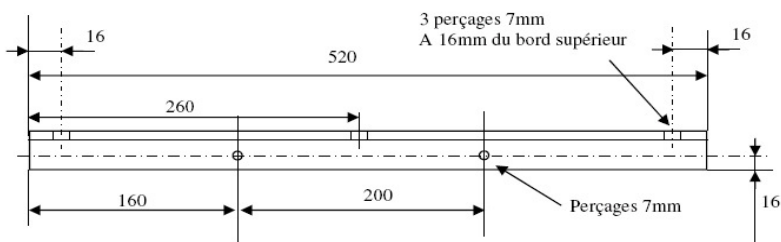
SXQ6004 = Adaptateur mat pour kit de fixation SXQ6002

Cet adaptateur se met en complément de notre kit de fixation mural / sol SXQ6002
Pour panneau de 50W à 90W

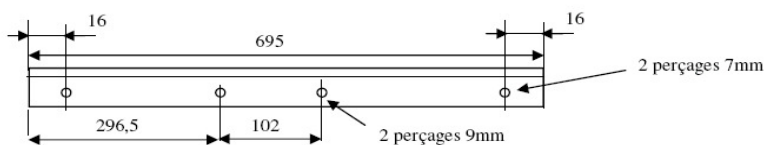
Cornières support module (nombre 2) :




Cornières support mât (nombre 2) :



Cornières fixation mât (nombre 2) :



Cornières pour inclinaison (nombre 2) :



Matière : aluminium
Cornières : 40x40x4mm
Visserie : 14 vis M6x20
2 colliers inox M8—Diam 90