


PROFESSIONAL
**BATTERY
CARE**




ADAPTÉ À LA TÂCHE OU PRATIQUE!

DES ACCESSOIRES INTELLIGENTS QUI SIMPLIFIENT LES TÂCHES



**COMFORT
CONNECT
- eyelet**

-  **M6:** 6.4 mm
-  **M8:** 8.4 mm
-  **M10:** 10.5 mm
- L:** 0.40 m



**COMFORT
INDICATOR
- eyelet**

-  **M6:** 6.4 mm
-  **M8:** 8.4 mm
- L:** 0.55 m




**COMFORT
INDICATOR
- clamp**

- L:** 1.0 m



**COMFORT
INDICATOR
- panel**

-  **M8:** 8.4 mm
- L:** 1.50 m et 3.30 m



**COMFORT
CONNECT
- cig-plug**

- ∅:** 12 mm/21 mm
- L:** 0.4 m



**COMFORT
CONNECT
- cig-socket**

- ∅:** 21 mm
- L:** 1.0 m




COMFORT INDICATOR



OK !
EN CHARGE !
CHARGEZ MAINTENANT !

**Comfort Indicator - eyelet**

Une combinaison pratique de connecteur rapide et de témoin pour les batteries difficiles d'accès. Le témoin indique le niveau de la charge de la batterie, simplement et clairement. Les bornes à œillets sont montées sur la batterie, ce qui permet une connexion sans effort et sans accès direct à la batterie.


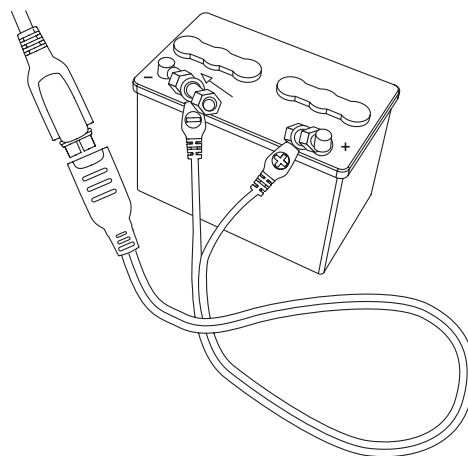
**Comfort Indicator - panel**

C'est un connecteur rapide et un témoin développés spécifiquement pour le montage sur panneau. Le témoin indique le niveau de la charge de la batterie, simplement et clairement. Le chargeur est branché à la prise du panneau, pour une charge commode, pratique et simple. Montez dans le panneau et acheminez le câble à la batterie. Comfort Indicator -panel (tableau) est disponible avec deux longueurs de câble différentes. De nombreux véhicules offrent un espace libre qui peut être utilisé pour ce modèle.

**Comfort Indicator - clamp**

Ce connecteur rapide à témoin est branché à la batterie au moyen de pinces. Il est pratique pour ceux qui souhaitent un connecteur rapide à témoin amovible, par exemple avec plusieurs véhicules à contrôler ou dans un atelier.

COMFORT CONNECT

**Comfort Connect - eyelet**

Un connecteur rapide pratique pour les batteries difficiles d'accès ou dissimulées. Les bornes à œillets sont montées sur la batterie, ce qui permet une connexion sans effort et sans accès direct à la batterie. Comfort Connect - eyelet (œillets) est disponible en trois tailles différentes correspondant aux différentes tailles des bornes des batteries.

**Comfort Connect - cig-plug**

C'est un connecteur rapide pour une charge véritablement sans souci. La batterie est chargée par la prise 12 volts du véhicule (aussi appelée prise allume-cigare). C'est un modèle universel qui s'adapte aux prises de 12 mm et de 21 mm.

**Comfort Connect - cig-socket**

Cet accessoire utilise la batterie comme une source d'alimentation d'un équipement électronique supplémentaire tel qu'un GPS, un téléphone mobile et les petits chauffages. La connexion secondaire est une prise femelle universelle compatible avec toutes les prises mâles 12 volts standard.